



DRIVING SURFACE PERFECTION™

FICHE TECHNIQUE

# EXPERT MULTI

MASTIC MULTIFONCTION MULTI

## DESCRIPTION

EXPERT MULTI est un mastic bi-composants :

- Finition lisse
- Facile à poncer pour plus d'efficacité
- Pas de porosité, ne nécessite pas de mastic de finition
- Excellente adhérence

**Utilisation habituelle :** Idéal pour les applications en charge moyenne ou finition. Sa mise en forme est facile.

### Informations Techniques



<b>Apparence</b>	Beige
<b>Proportions de Mélange</b>	2% en poids
<b>Gravité Spécifique</b>	1.83

## STOCKAGE ET INFORMATION COV

### Durée de vie



2 ans à compter de la date de fabrication (imprimé sous la boîte) dans l'emballage  
**Température de Stockage Recommandée** +5°C - +25°C

### Information COV



La limite Européenne pour ce produit (catégorie IIBb) prêt-à-l'emploi est de 250g/litre. Le contenu COV de ce produit prêt-à-l'emploi est <100 g/litre.

Référence	Format	Couleur
17-4682	Boîte 1.1L	Beige

## GUIDE D'APPLICATION

### Produits Nécessaires



- Palette de Mélange Onion Board
- Applicateur U-POL
- Dégraissant SYSTEM 20
- Abrasifs MAXIMUM
- Guide de Ponçage GUIDE/AL
- Masque Premium MAXIMUM
- Combinaison de Peintre MAXIMUM

### Préparation de la Surface







	Acier Nu	Aluminium	Galvanisé	Peinture d'Origine	Plastique Renforcé Fibre de Verre (GRP)
	S2001,S2002	S2001,S2002	S2001,S2002	S2001,S2002	S2000
	P80	P180	P180	P180	P180

- EXPERT MULTI adhère à toutes les surfaces mentionnées ci-dessus
- Pour de meilleurs résultats, une bonne préparation est essentielle
- Nettoyer et dégraisser pour éliminer la saleté, l'huile, la graisse et la cire avec une solution de nettoyage telle que les dégraissants SYSTEM 20.

## Application



	 Proportions de Mélange	 Temps de Gel	 Temps de Séchage
<b>10°C</b>	3%	7-8'	20'
<b>20°C</b>	2%	5-6'	15-20'
<b>30°C</b>	1%	4-5'	15'

 Infrarouge	
<b>Temps</b>	5 mins
<b>Distance</b>	80cm
<b>Max. Temp.</b>	80°C

- Respecter la dose de durcisseur (ne pas en mettre plus ou moins que ce qui est indiqué)
- Bien mélanger sur la palette de mélange Onion Board
- Appliquer avec un peu de pression pour réduire l'air emprisonné
- Non recommandé pour les applications inférieures à 5°C

## Ponçage



<b>Initial</b>	P80-P120
<b>Final</b>	P180-P240

U-POL recommande d'appliquer le guide de ponçage (GUIDE/AL) afin d'identifier les imperfections

- Un Mastic de Finition U-POL tel que EXPERT Glaze peut être utilisé pour combler les imperfections avant la mise en peinture.

## Revêtement



U-POL recommande d'appliquer un apprêt SYSTEM 20 pour obtenir la surface parfaite pour la couleur de votre choix

### **IMPORTANT : Pour utilisation professionnelle uniquement. Lire les instructions avant utilisation.**

Ce produit contient des matières dangereuses, par conséquent un équipement personnel de sécurité approprié doit toujours être porté. Merci de vous référer à l'étiquette et consulter la fiche de sécurité pour les informations de maintenance et de protection. U-POL rejette toute responsabilité si l'utilisateur ne porte pas l'équipement de protection personnel recommandé. Les données ci-dessus sont à titre indicatif et peuvent changer sans avertissement. Les recommandations relatives à l'utilisation et l'application de nos produits sont basées sur nos expériences et connaissances. Il en va de la responsabilité de l'acheteur de s'assurer de l'adéquation des produits pour leur propre utilisation et de vérifier leur mise à jour. Les plus récentes informations sont disponibles sur notre site Internet [www.u-pol.com](http://www.u-pol.com). U-POL n'est pas responsable des résultats obtenus par d'autres méthodes sur lesquelles nous n'avons aucun contrôle, en cela, U-POL n'est pas responsable des dommages directs ou indirects, notamment une perte de profits.

#### U-POL Ltd

The Grange, 100 High Street  
Southgate, Londres, N14 6BN, Angleterre  
[WWW.U-POL.COM](http://WWW.U-POL.COM)

#### Ventes France

T: +33 (0)1 76 76 97 48  
F: +33 (0)1 77 72 27 10  
[fr.sales@u-pol.com](mailto:fr.sales@u-pol.com)

#### International

T: +44 (0)20 8492 5900  
F: +44 (0)20 8150 5605  
[sales@u-pol.com](mailto:sales@u-pol.com)

#### Service Technique

T: +44 (0)1933 230 310  
F: +44 (0)1933 425 797  
[technicaldepartment@u-pol.com](mailto:technicaldepartment@u-pol.com)